

セグメント別の概況

テクノロジーソリューション

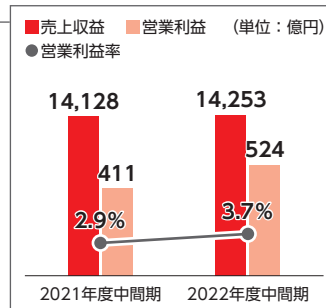
「テクノロジーソリューション」の売上収益は、ソリューション・サービスのSI/サービスおよび海外リージョンにおける増収により、部材供給遅延による減収影響を補い、全体としては増収となりました。ソリューション・サービスでは、SI/サービスは製造業および金融業を中心に増収となりましたが、ソリューションとハードを一体で販売するビジネスで部材供給遅延の影響を受け、全体としては減収となりました。

システムプラットフォームでは、部材供給遅延影響のリカバリによる物量増の結果、増収となりました。

海外リージョンでは、Asia Pacificリージョンを中心に増収となりました。

営業利益は、成長投資の拡大や部材供給遅延および為替変動による調達コストの増加の影響を受けましたが、上記の増収効果に加え、費用効率化やDX人材施策の効果による採算性改善および事業の譲渡に伴う一過性の利益により、前年同期比で増益となりました。

| (単位：億円) | 売上収益内訳 | | 営業利益内訳 | |
|--------------|-----------|-----------|-----------|-----------|
| | 2021年度中間期 | 2022年度中間期 | 2021年度中間期 | 2022年度中間期 |
| ソリューション・サービス | 8,454 | 8,156 | 566 | 636 |
| システムプラットフォーム | 2,867 | 3,010 | 158 | 89 |
| 海外リージョン | 3,466 | 3,703 | 51 | △90 |
| 共通 | △659 | △616 | △364 | △110 |

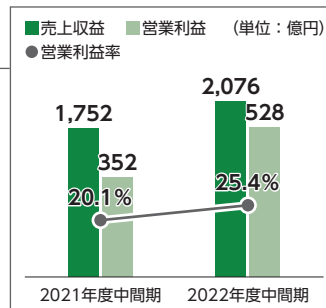
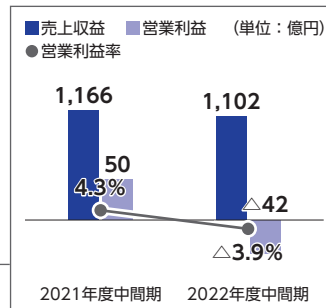


ユビキタスソリューション

「ユビキタスソリューション」の売上収益は、部材供給遅延の影響により減収となりました。営業利益は、国内・海外ともに為替変動による調達コストの増加が影響し、前年同期比で減益となりました。

デバイスソリューション

「デバイスソリューション」の売上収益は、世界的な半導体需要の継続に伴う電子部品の売上増加により、増収となりました。営業利益は、電子部品の増収効果および為替変動の影響により、前年同期比で大きく増益となりました。



詳細は、当社ホームページ (<https://pr.fujitsu.com/jp/ir/finance/>) に掲載の「2022年度第2四半期連結決算概要」をご参照ください。



株式の状況 (2022年9月30日現在)

| | |
|----------|-------------------------|
| 発行可能株式総数 | 500,000,000株 |
| 発行済株式の総数 | 207,001,821株 |
| 資本金 | 324,625,075,685円 |
| 株主数 | 102,935名 (前年度末比1,277名増) |

株式事務のご案内

| | |
|---------|---|
| 株主名簿管理人 | 〒100-8212 東京都千代田区丸の内一丁目4番5号 三菱UFJ信託銀行株式会社 |
| 同連絡先 | 三菱UFJ信託銀行株式会社 証券代行部 (0120) 232-711 (通話料無料) (9:00~17:00 (土日祝日は受付を行って おりません。)) |
| 同郵送先 | 〒137-8081 新東京郵便局私書箱第29号 三菱UFJ信託銀行株式会社 証券代行部 |

■ 株式事務手続き用紙のご請求
上記の証券代行部テレホンセンターのほか、三菱UFJ信託銀行ホームページからご請求いただけます。
<https://www.tr.mufg.jp/daikou/>

■ 株主総会資料の書面交付のご請求
ご請求先が上記連絡先、郵送先と異なります。
詳細はP4「株主総会資料の電子提供制度と当社対応のご案内」をご参照ください。

大株主 (2022年9月30日現在)

| 株主名 | 持株数 (千株) | 持株比率 (%) |
|---|----------|----------|
| 日本マスタートラスト信託銀行株式会社 (信託口) | 34,214 | 17.40 |
| いちごトラスト・ピーティーイー・リミテッド | 14,899 | 7.58 |
| 株式会社日本カストディ銀行 (信託口) | 12,999 | 6.61 |
| GIC PRIVATE LIMITED - C | 7,325 | 3.73 |
| SSBTC CLIENT OMNIBUS ACCOUNT | 3,824 | 1.94 |
| 富士通株式会社従業員持株会 | 3,740 | 1.90 |
| JP MORGAN CHASE BANK 385632 | 3,576 | 1.82 |
| 朝日生命保険相互会社 | 3,518 | 1.79 |
| STATE STREET BANK WEST CLIENT - TREATY 505234 | 3,445 | 1.75 |
| GOVERNMENT OF NORWAY | 2,880 | 1.46 |

(注) 持株比率は自己株式を除いて計算しております。
(注) 日本マスタートラスト信託銀行株式会社 (信託口) および株式会社日本カストディ銀行 (信託口) の持株数は、各行の信託業務に係るものです。