

# 2021年度中間期の連結決算概要および2021年度の業績見通し

## 決算ハイライト

### 2021年度中間期の連結決算概要 (単位：億円)

	2020年度中間期	2021年度中間期
売上収益	16,318	16,630
営業利益	622	814
当期利益	471	529
フリー・キャッシュ・フロー	1,127	1,040

\*本報告書においては、親会社の所有者に帰属する当期利益を「当期利益」として表示しております。

### 2021年度の業績見通し (単位：億円)

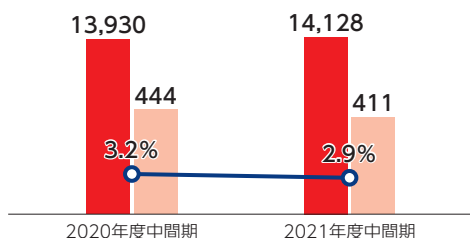
	2020年度実績	2021年度予想
売上収益	35,897	36,300
営業利益	2,663	2,750
当期利益	2,027	2,050
フリー・キャッシュ・フロー	2,363	2,100

## セグメント別の概況

### テクノロジーソリューション

「テクノロジーソリューション」の売上収益は、ソリューション・サービスおよびネットワークプロダクトにおける増収により、国内外の事業再編および前年の富岳出荷の反動による減収影響を補い、全体としては増収となりました。ソリューション・サービスでは、製造業およびキャリア向けビジネスの売上増加の影響で増収となりました。システムプラットフォームでは、システムプロダクトにおいて、前年の富岳出荷の反動による影響を受けましたが、ネットワークプロダクトにおいて、5G基地局の売上を中心に国内・海外ともに大きく伸長し、増収となりました。海外リージョンは、北米や欧州における事業再編の影響や為替の影響を除くと、前年並みとなりました。営業利益は、各サブセグメントにおける増収効果があったほか、採算性の改善も進みましたが、成長投資を積極的に拡大したことに加え、部材供給遅延の影響を受けたことにより、前年同期比で減益となりました。

■売上収益 ■営業利益 ●営業利益率 (単位：億円)

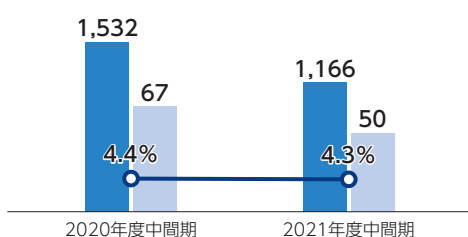


(単位：億円)	売上収益内訳		営業利益内訳	
	2020年度中間期	2021年度中間期	2020年度中間期	2021年度中間期
ソリューション・サービス	8,389	8,454	568	566
システムプラットフォーム	2,804	2,867	67	158
海外リージョン	3,349	3,466	△8	51
共通	△613	△659	△183	△364

### ユビキタスソリューション

「ユビキタスソリューション」の売上収益は、携帯電話販売代理店事業の譲渡による連結除外の影響に加え、前年の新型コロナウイルス感染症の影響を受けたテレワーク対応需要の反動により減収となりました。営業利益は、減収影響により、前年同期比で減益となりました。

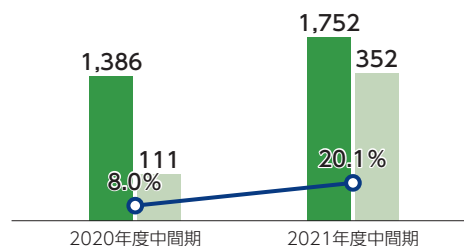
■売上収益 ■営業利益 ●営業利益率 (単位：億円)



### デバイスソリューション

「デバイスソリューション」の売上収益は、半導体需要の高まりに連動して電子部品の売上が好調で、増収となりました。営業利益は、電子部品の増収効果および需要増加に伴う操業改善による採算性の向上により、前年同期比で大きく増益となりました。

■売上収益 ■営業利益 ●営業利益率 (単位：億円)



詳細は、当社ホームページ (<https://pr.fujitsu.com/jp/ir/finance/>) に掲載の「2021年度第2四半期連結決算概要」をご参照ください。

