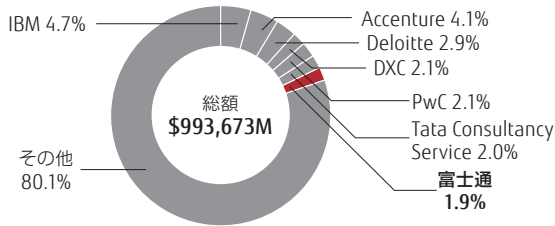


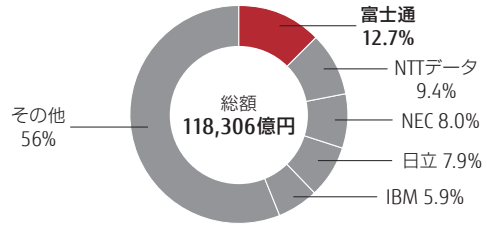
各種ベンダーシェア

■ITサービス (WW 2018年) 全体



出典: Gartner, "Market Share: IT Services, 2018", Dean Blackmore et al., 8 April 2019
ガートナーのデータを基に富士通にてグラフを作成

■ITサービス (日本 2018年) 全体



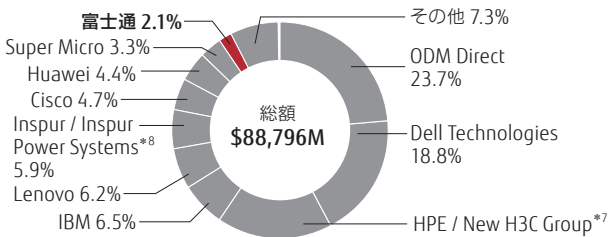
出典: Gartner, "Market Share: IT Services, 2018", Dean Blackmore et al., 8 April 2019
ガートナーのデータを基に富士通にてグラフを作成 (\$1=110.42円)

■ITサービス (日本 2018年) 業種別

	金融(銀行・証券・保険) ^{*1}	製造 ^{*2}	流通(小売・卸・運輸) ^{*3}	通信/メディア/サービス ^{*4}	公共(電力・ガス・医療・教育) ^{*5}	官公庁 ^{*6}
1	NTTデータ 15.6%	富士通 10.2%	富士通 13.1%	富士通 10.1%	富士通 14.6%	富士通 24.0%
2	富士通 9.9%	NEC 8.2%	NEC 9.6%	IBM 6.9%	日立 9.4%	NTTデータ 16.1%
3	日立 9.8%	NTTデータ 6.3%	IBM 6.4%	日立 6.0%	IBM 8.9%	NEC 15.3%
4	野村総合研究所 8.3%	日立 6.2%	日立 5.2%	NEC 5.9%	Accenture 5.5%	日立 11.8%
5	IBM 7.2%	TIS 4.6%	野村総合研究所 3.8%	NTTデータ 5.7%	NTTデータ 5.4%	IBM 4.3%
6	その他 49.1%	その他 64.6%	その他 61.9%	その他 65.4%	その他 56.1%	その他 28.5%
総額	29,655億円	27,751億円	16,933億円	20,132億円	6,884億円	16,954億円

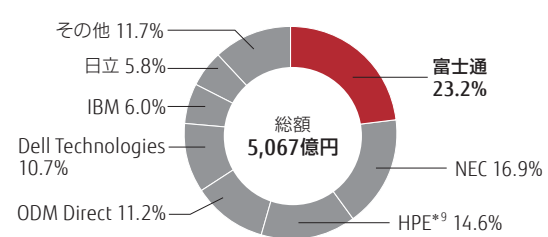
出典: Gartner, "Market Share: IT Services, 2018", Dean Blackmore et al., 8 April 2019
ガートナーのデータを基に富士通にて表を作成 (\$1=110.42円)
*1=Banking & Securities+Insurance, *2=Manufacturing & Natural Resources, *3=Retail+Wholesale Trade+Transportation, *4=Communications, Media & Services, *5=Utilities+Healthcare Providers+Education, *6=Government

■サーバ全体 (WW 2018年)



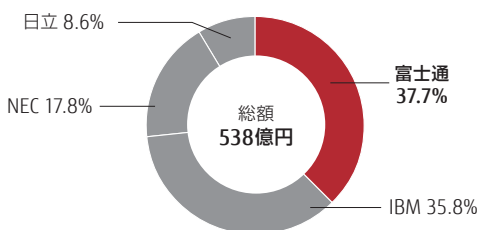
出典: IDC Quarterly Server Tracker, 2019 Q1

■サーバ全体 (日本 2018年)



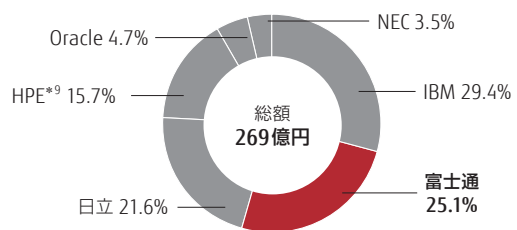
出典: IDC Quarterly Server Tracker, 2019 Q1

①メインフレーム (日本 2018年)



出典: IDC Quarterly Server Tracker, 2019 Q1

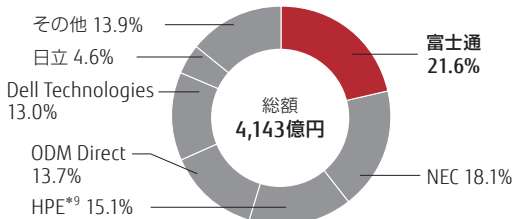
②RISC & IA64サーバ (日本 2018年)



出典: IDC Quarterly Server Tracker, 2019 Q1

③PCサーバ (日本 2018年)

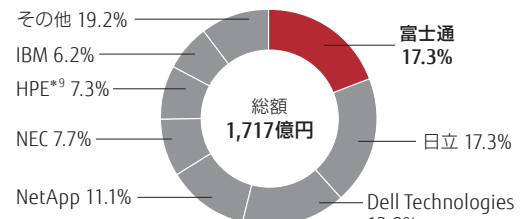
(IDC Japan定義のx86サーバ)



出典: IDC Quarterly Server Tracker, 2019 Q1

■ストレージシステム全体 (日本 2018年)

(外付型)



出典: IDC Quarterly Enterprise Storage Systems Tracker-Final Historical, 2019Q1

*7 Due to the existing joint venture between HPE and the New H3C Group, IDC will be reporting external market share on a global level for HPE and New H3C Group as "HPE/New H3C Group" starting from 2Q 2016.
*8 Due to the existing joint venture between IBM and Inspur, IDC will be reporting external market share on a global level for Inspur and Inspur Power Systems as "Inspur/Inspur Power Systems" starting from 3Q 2018.
*9 Hewlett packard Enterprise

ここに述べられたガートナーのレポート(以下「ガートナーのレポート」)は、ガートナーの配信購読サービスの一部として顧客向けに発行されたデータ、リサーチ・オピニオンもしくは視点を表したものであり、事実を表現したものではありません。ガートナーの各レポートは、レポート発行時点における見解であり、この企業レポート発行時点のものではありません。またガートナーのレポートで述べられた意見は、事前の予告なしに変更されることがあります。

※端数四捨五入のため、合計は100%でない場合があります。