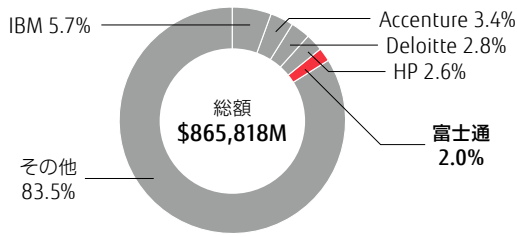


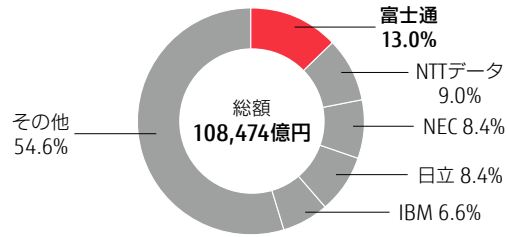
# 各種ベンダーシェア

## ■ITサービス (WW 2015年) 全体



出典: Gartner, "Market Share: IT Services 2015" 6 April 2016 Vendor revenue based  
ガートナーのデータを基に富士通にてグラフを作成

## ■ITサービス (日本 2015年) 全体



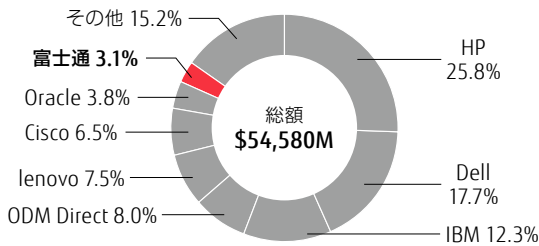
出典: Gartner, "Market Share: IT Services 2015" 6 April 2016 Vendor revenue based  
ガートナーのデータを基に富士通にてグラフを作成

## ■ITサービス (日本 2015年) 業種別

	金融 (銀行・証券・保険)	製造	流通 (小売・卸・運輸)	通信/メディア/サービス	公共 (電力・ガス・医療・教育)	官公庁
1	NTTデータ 14.9%	富士通 8.3%	富士通 13.0%	富士通 11.2%	富士通 17.1%	富士通 23.9%
2	IBM 10.8%	NEC 7.4%	NEC 9.5%	日立 7.1%	日立 11.1%	NEC 17.4%
3	富士通 10.6%	IBM 6.9%	IBM 5.3%	NEC 6.5%	NTTデータ 9.0%	NTTデータ 13.8%
4	日立 9.5%	日立 5.9%	日立 4.9%	NTTデータ 6.1%	IBM 6.8%	日立 13.0%
5	野村総合研究所 8.3%	NTTデータ 4.6%	野村総合研究所 3.3%	伊藤忠テクノソリューションズ 5.5%	NEC 6.7%	IBM 3.0%
6	その他 45.8%	その他 67.0%	その他 63.9%	その他 63.5%	その他 49.3%	その他 28.9%
総額	29,182億円	27,841億円	15,610億円	17,847億円	5,292億円	14,836億円

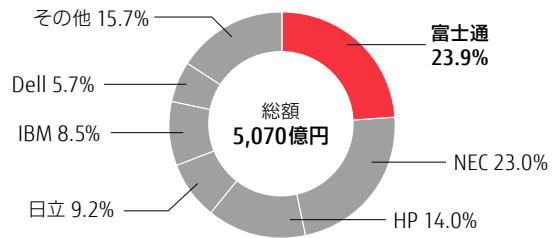
出典: Gartner, "Market Share: IT Services 2015" 6 April 2016 Vendor revenue based  
ガートナーのデータを基に富士通にて表を作成

## ■サーバ全体 (WW 2015年)



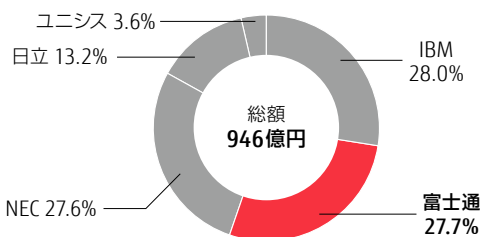
出典: IDC Worldwide Quarterly Server Tracker-2016Q1

## ■サーバ全体 (日本 2015年)



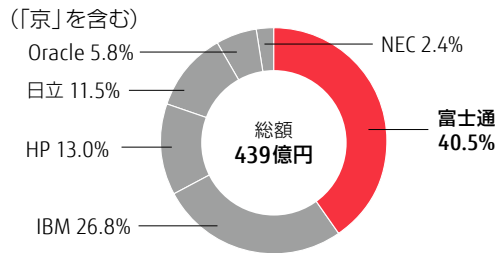
出典: IDC Japan's Japan Quarterly Server Tracker CY16Q1

## ①メインフレーム (日本 2015年)



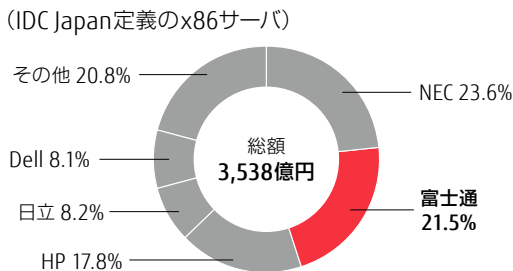
出典: IDC Japan's Japan Quarterly Server Tracker CY16Q1

## ②RISC & IA64サーバ (日本 2015年)



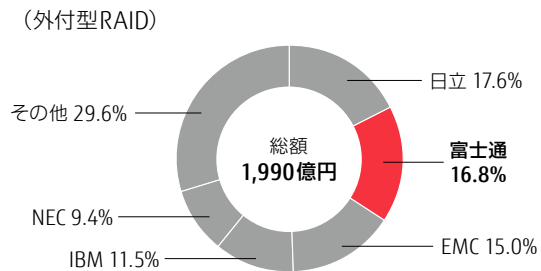
出典: IDC Japan's Japan Quarterly Server Tracker CY16Q1

## ③PCサーバ (日本 2015年)



出典: IDC Japan's Japan Quarterly Server Tracker CY16Q1

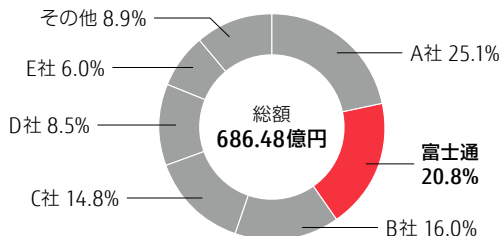
## ■ストレージシステム全体 (日本 2015年)



出典: IDC Japan, Japan Quarterly Enterprise Storage Systems Tracker CY2016Q1

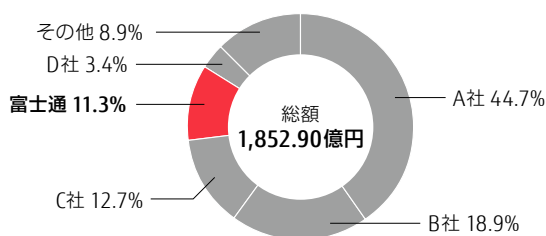
■ミドルウェア

① デプロイメントセントリックアプリケーションプラットフォーム市場 (日本 2014年)



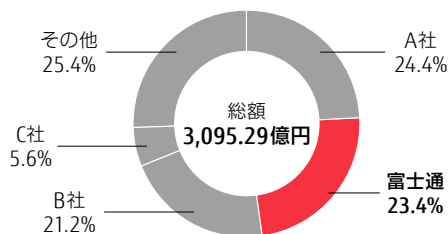
出典: IDC Japan, 2015年8月, 「国内アプリケーションデプロイメント/構造化データ管理ソフトウェア市場 2014年の分析と2015～2019年の予測」 #J15380106

② リレーショナルデータベース管理システム市場 (日本 2014年)



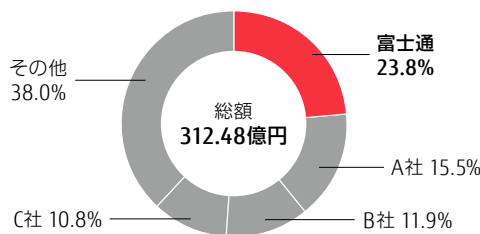
出典: IDC Japan, 2015年8月, 「国内アプリケーションデプロイメント/構造化データ管理ソフトウェア市場 2014年の分析と2015～2019年の予測」 #J15380106

③-1 システム管理ソフトウェア市場 (日本 2015年)



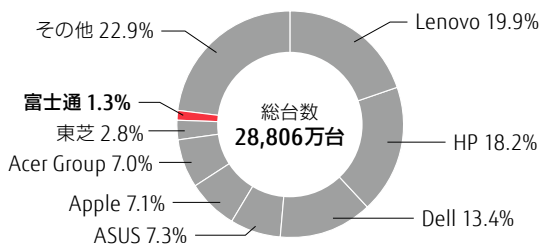
出典: IDC Japan, 2016年6月, 「国内システム管理/ネットワークソフトウェア市場シェア, 2015年: 仮想化ベンダーのシェア拡大」 #PJ40607016

③-2 ネットワークソフトウェア市場 (日本 2015年)



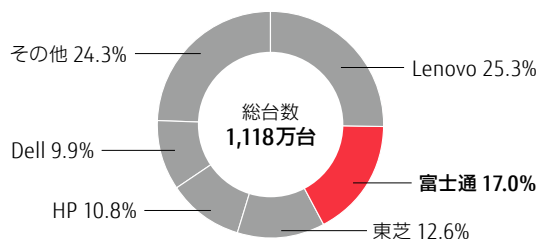
出典: IDC Japan, 2016年6月, 「国内システム管理/ネットワークソフトウェア市場シェア, 2015年: 仮想化ベンダーのシェア拡大」 #PJ40607016

■ パソコン全体 (WW 2015年、出荷台数)



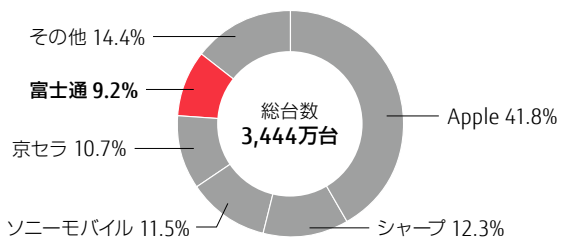
出典: Gartner "Market Share: Final PCs, Ultramobiles and Mobile Phones, All Countries, 1Q16" 13 May 2016 (Deskbased + Notebook + Ultramobile Premium) ガートナーのデータを基に富士通にてグラフを作成

■ パソコン全体 (日本 2015年、出荷台数)



出典: Gartner "Market Share: Final PCs, Ultramobiles and Mobile Phones, All Countries, 1Q16" 13 May 2016 (Deskbased + Notebook + Ultramobile Premium) ガートナーのデータを基に富士通にてグラフを作成

■ 携帯電話全体 (日本 2015年、台数)



出典: IDC, Worldwide Quarterly Mobile Phone Tracker 2015Q4

ここに述べられたガートナーのレポート (以下「ガートナーのレポート」) は、ガートナーの配信購読サービスの一部として顧客向けに発行されたデータ、リサーチ・オピニオンもしくは視点を表したものであり、事実を表現したものではありません。ガートナーの各レポートは、レポート発行時点における見解であり、この企業レポート発行時点のものではありません。またガートナーのレポートで述べられた意見は、事前の予告なしに変更されることがあります。

※端数四捨五入のため、合計は100%でない場合があります。