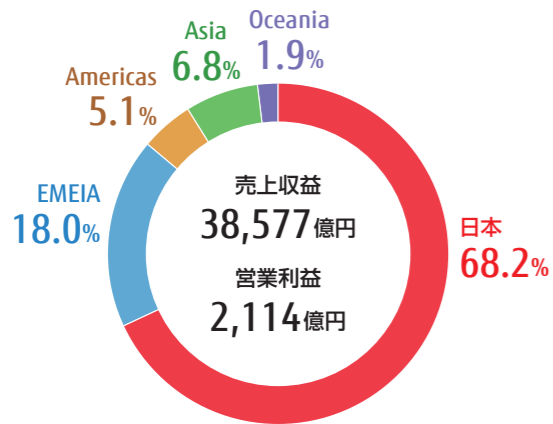


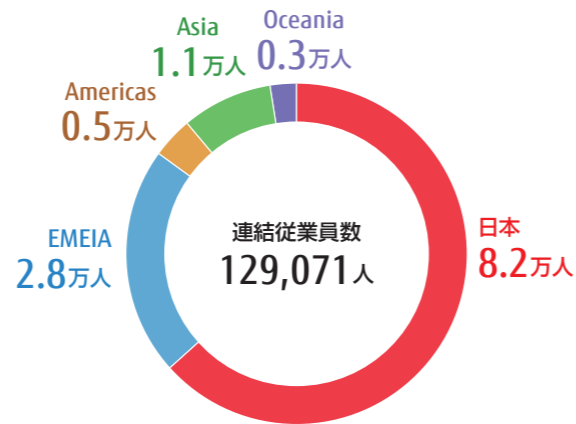
# Fujitsu at a Glance

富士通グループは日本を含む世界6リージョンで事業を展開し、グローバルなサービス体制を築いています。大規模かつ先進的なシステムを構築してきた高い技術力と豊富な実績によって、ITサービスでは国内No.1、グローバル上位のシェアを占めています。

売上収益(所在地別)比率 (2020年3月期)

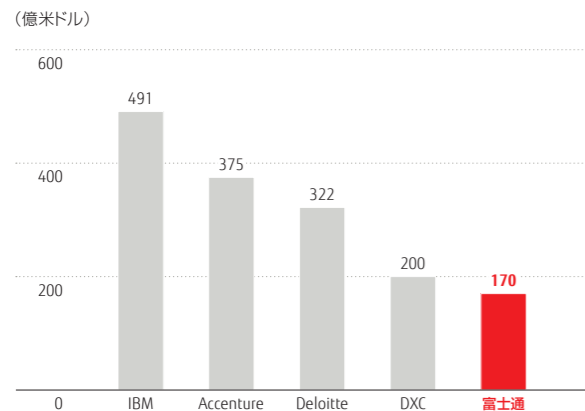


連結従業員数 (2020年3月31日)



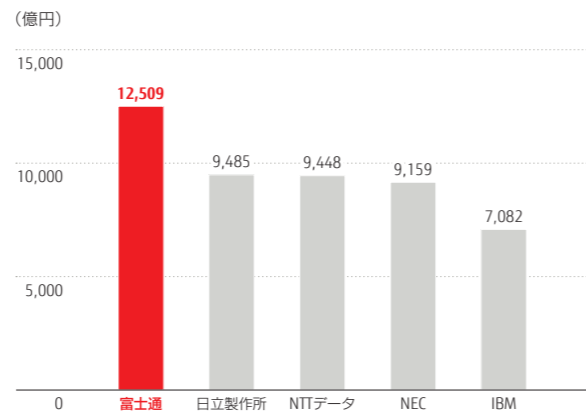
## ITサービス市場での富士通のポジション

世界サービス売上高



(注) IDCのサービス定義に基づく暦年ベースでの推定値(米ドルベース)  
• 順位は2018年の売上額に基づく  
出所: IDC, 2019年7月「Worldwide Services Market Shares, 2018: The Services Market Expansion Continues」(IDC #US44800719)

国内ITサービス売上高



(注) 連結ベース、グループ外企業向け、暦年ベースのIDC定義に基づく推定値  
出所: IDC Japan, 2020年6月「国内ITサービス市場シェア, 2019年: DX領域の売上への寄与が本格化」(PJ45134120)

## 事業セグメント

### テクノロジーソリューション

主要製品・サービス・リージョン

#### ソリューション・サービス

- システムインテグレーション(システム構築、業務アプリケーション等)
- コンサルティング
- アウトソーシングサービス(データセンター、ICT運用管理、アプリケーション運用・管理、ビジネスプロセスアウトソーシング等)
- クラウドサービス(IaaS、PaaS、SaaS等)
- ネットワークサービス(ビジネスネットワーク等)
- システムサポートサービス(情報システムおよびネットワークの保守・監視サービス等)
- セキュリティソリューション
- 各種ソフトウェア(ミドルウェア)

#### システムプラットフォーム

##### システムプロダクト

- 各種サーバ(メインフレーム、UNIXサーバ、基幹IAサーバ、PCサーバ等)
- ストレージシステム
- フロントテクノロジー(ATM、POSシステム等)
- 各種ソフトウェア(OS)
- 車載制御ユニットおよび車載情報システム

##### ネットワークプロダクト

- ネットワーク管理システム
- 光伝送システム
- 携帯電話基地局

#### 海外リージョン

- 海外リージョンにおけるソリューション・サービスの提供およびシステムプロダクトの販売

#### テクノロジーソリューション共通

- テクノロジーソリューションに関わる基礎的試験研究費用等の共通費用
- サブセグメント間の売上/損益消去等
- コーポレート系の子会社

### ユビキタスソリューション

主要製品・サービス

- パソコン

### デバイスソリューション

主要製品・サービス

- 電子部品(半導体パッケージ、電池等)

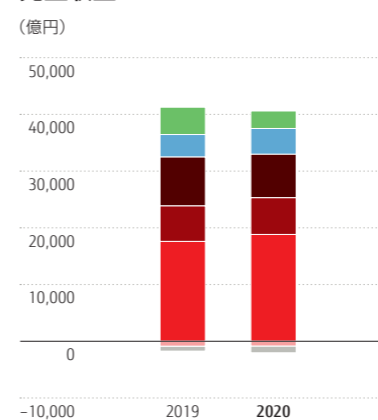
### 全社消去

- セグメント間の売上消去

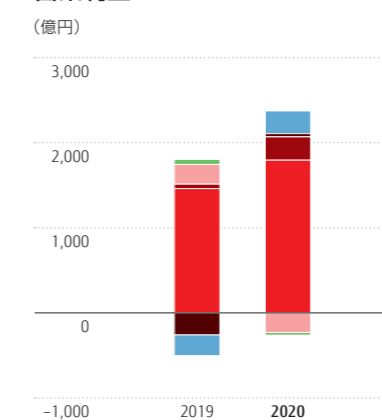
(注) 2021年3月期から適用している新セグメントでの開示です。下記のセグメント別業績は、2019年3月期に遡及して新セグメントで示しています。セグメント変更についての詳しい説明は、P37をご参照ください。

## セグメント別業績

### 売上収益



### 営業利益



### テクノロジーソリューション(前期比)

売上収益 **1.6%増**  
営業利益 **26.3%増**  
営業利益率 **1.1ポイント改善**

■ テクノロジーソリューション(ソリューション・サービス) ■ テクノロジーソリューション(システムプラットフォーム)  
■ テクノロジーソリューション(海外リージョン) ■ テクノロジーソリューション(共通)  
■ ユビキタスソリューション ■ デバイスソリューション ■ 全社消去