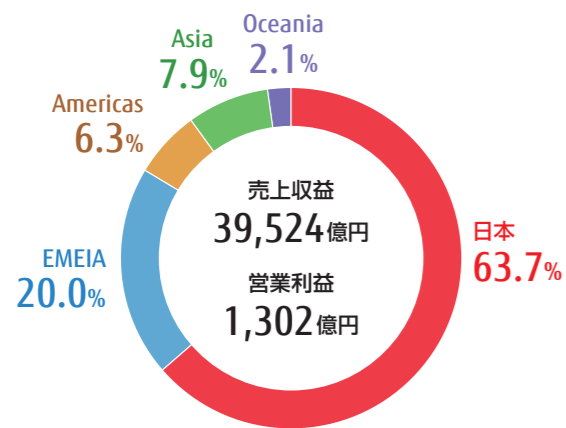


Fujitsu at a Glance

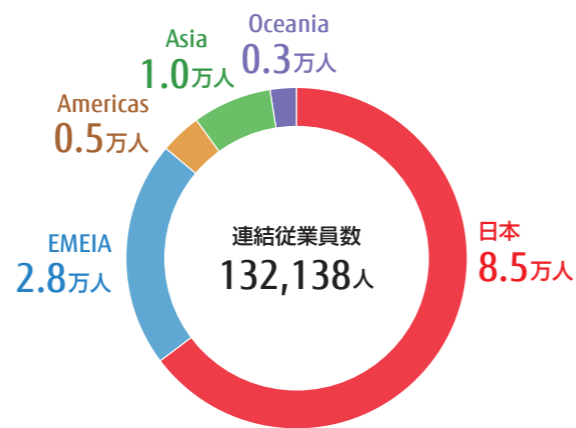
富士通グループは世界180カ国以上で事業を展開し、グローバルなサービス体制を築いています。大規模かつ先進的なシステムを構築してきた高い技術力と豊富な実績によって、ITサービスでは国内No.1、グローバル上位のシェアを占めています。

ICT分野において、各種サービスを提供するとともに、これらを支える最先端、高性能かつ高品質のプロダクトおよび電子デバイスの開発、製造、販売から保守運用までを総合的に提供する、トータルソリューションビジネスを行っています。

売上収益(所在地別)比率 (2019年3月期)



連結従業員数 (2019年3月31日)



事業セグメント

テクノロジーソリューション

主要製品・サービス

サービス

- ソリューション/ SI
 - システムインテグレーション(システム構築、業務アプリケーション等)
 - コンサルティング
 - フロントテクノロジー (ATM、POSシステム等)
- インフラサービス
 - アウトソーシングサービス(データセンター、ICT運用管理、アプリケーション運用・管理、ビジネスプロセスアウトソーシング等)
 - クラウドサービス (IaaS、PaaS、SaaS等)
 - ネットワークサービス (ビジネスネットワーク等)
 - システムサポートサービス (情報システムおよびネットワークの保守・監視サービス等)
 - セキュリティソリューション (情報システムおよびネットワーク設置工事等)

システムプラットフォーム

- システムプロダクト
 - 各種サーバ(メインフレーム、UNIXサーバ、基幹IAサーバ、PCサーバ等)
 - ストレージシステム
 - 各種ソフトウェア (OS、ミドルウェア)
- ネットワークプロダクト
 - ネットワーク管理システム
 - 光伝送システム
 - 携帯電話基地局

ユビキタスソリューション

主要製品・サービス

- パソコン

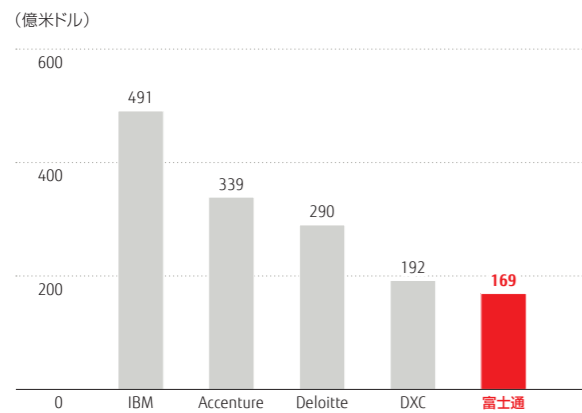
デバイスソリューション

主要製品・サービス

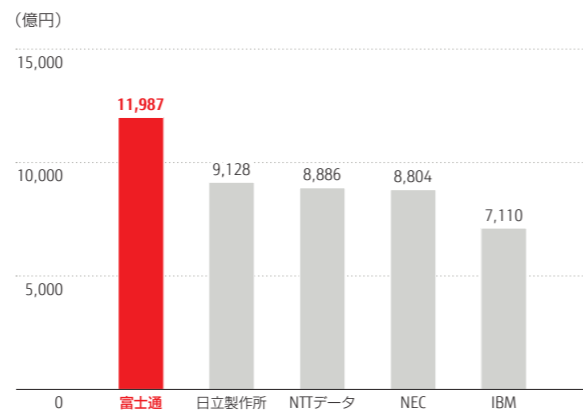
- LSI
- 電子部品(半導体パッケージ、電池等)

ICTサービス市場での富士通のポジション

世界ITサービス売上高



国内ITサービス売上高

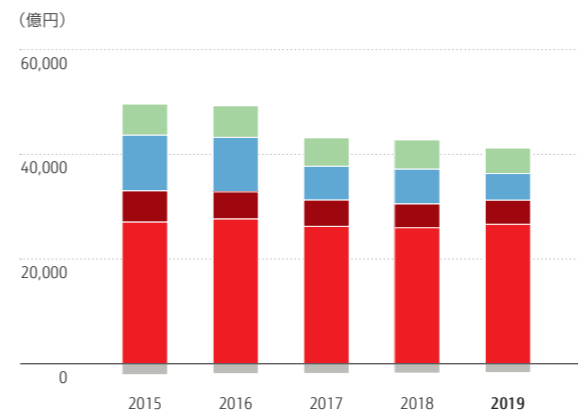


(注)
 ・IDCのサービス定義に基づく暦年ベースでの推定値(米ドルベース)
 ・順位は2017年の売上額に基づく
 ・「Worldwide Services Market Shares, 2017: 2017 Services Vendor Results Reveal the Best Growth in a Decade (IDC #US42657518、2018年7月発行)」および「国内ITサービス市場シェア、2017年: 上位ベンダーのシェアは徐々に縮小 (IDC #PJ42857618、2018年7月発行)」を基に作成
 出所: IDC Japan, December 2018

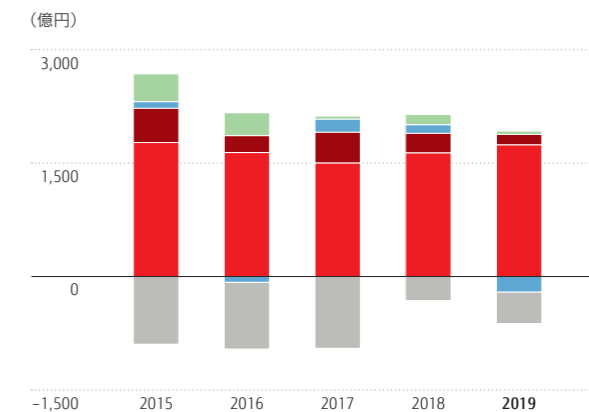
(注)
 ・連結ベース、グループ外企業向け、2018年(暦年ベース)のIDC定義に基づく推定値
 出所: IDC Japan, June 2019

セグメント別業績

売上収益



営業利益



(注) セグメント間の内部売上収益を含む
 ■ テクノロジーソリューション(サービス) ■ テクノロジーソリューション(システムプラットフォーム)
 ■ ユビキタスソリューション ■ デバイスソリューション ■ その他/消去又は全社