

知的財産

■ 特許ポートフォリオの状況

2014年度の富士通グループの出願件数は、日本において約3,700件（PCT出願を含む）、外国において約3,600件です。

富士通グループ 2014年度特許出願件数

日本出願	外国出願（延件数）		
	米州	欧州	アジア・オセアニア
3,678 (236)*	3,549		
	2,382	506	661

*国際特許協力条約に基づく日本への出願件数
2014年4月1日～2015年3月31日 富士通社内統計資料より

次に、富士通の特許ポジションをランキングからみていきます。

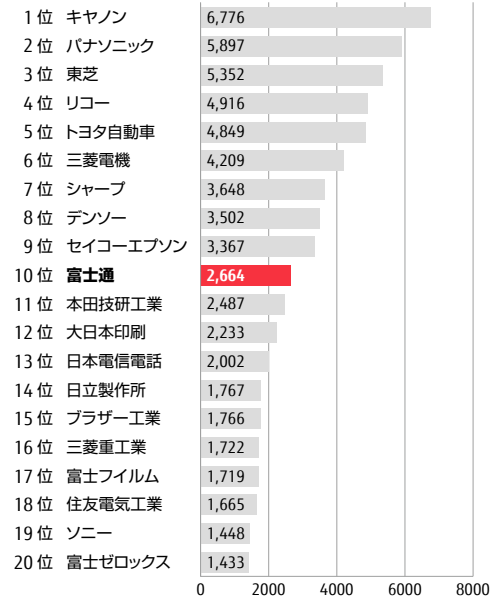
2014年の日本特許出願公開ランキングは10位（自社調査）となっています。

2014年の日本特許登録ランキングは7位（自社調査）で、技術分野では情報処理に関する分野（G06F）が約3割を占めています。

また、富士通はグローバルでの出願・権利化を推進しており、米国・欧州・中国などの海外拠点における発明の抽出にも積極的に取り組んでいます。

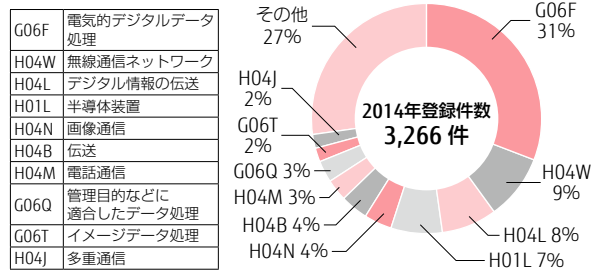
2014年の米国特許登録ランキングは13位（IFI CLAIMS Patent Services社調査）、欧州特許出願公開ランキングは28位（EPO調査）でした。

2014年日本特許出願公開件数



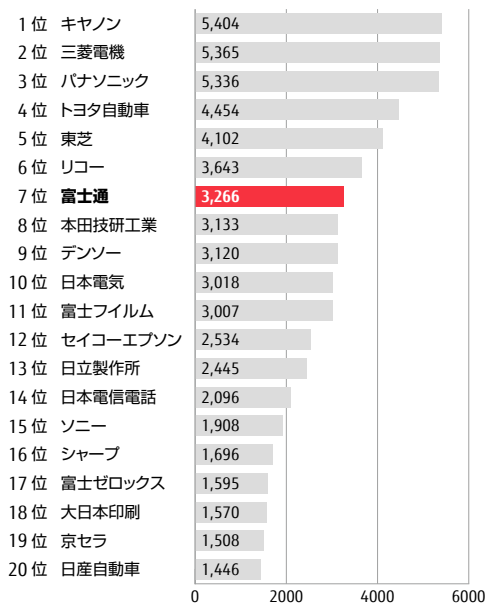
特許公報発行日 全出願人カウント（各社グループ会社含まず）
特許庁公開データによる自社調査

2014年分野別割合



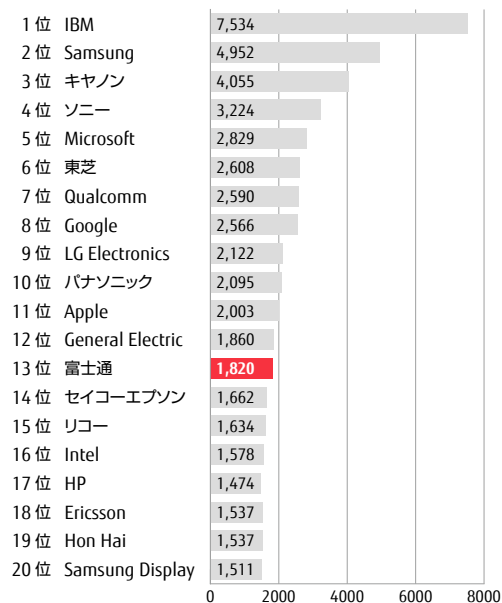
特許公報発行日 全出願人カウント（各社グループ会社含まず）
特許庁公開データによる自社調査

2014年日本特許登録件数



特許公報発行日 全出願人カウント（各社グループ会社含まず）
特許庁公開データによる自社調査

2014年米国特許登録件数



特許公報発行日 全出願人カウント（各社グループ会社含まず）
出典：IFI CLAIMS Patent Services社データ